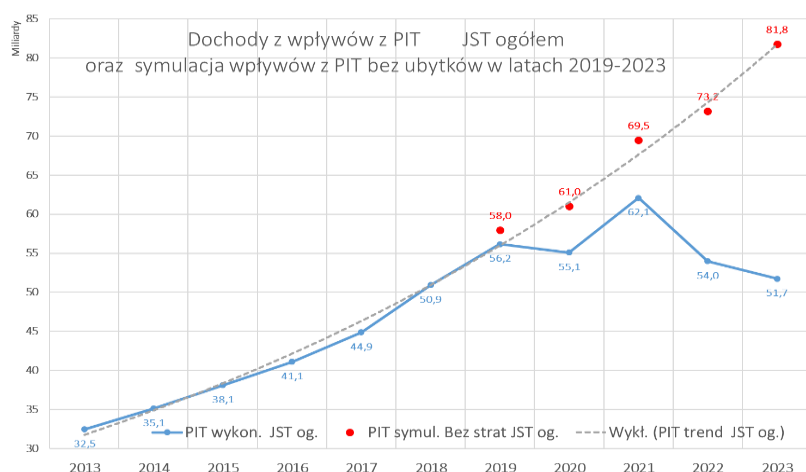


ZNACZENIE ŚRODKÓW Z KPO I FUNDUSZY UE DLA INWESTYCJI W MIASTACH PO ZMIANACH W FINANSOWANIU JST (INFORMACJA PRASOWA)

UWARUNKOWANIA FINANSOWE

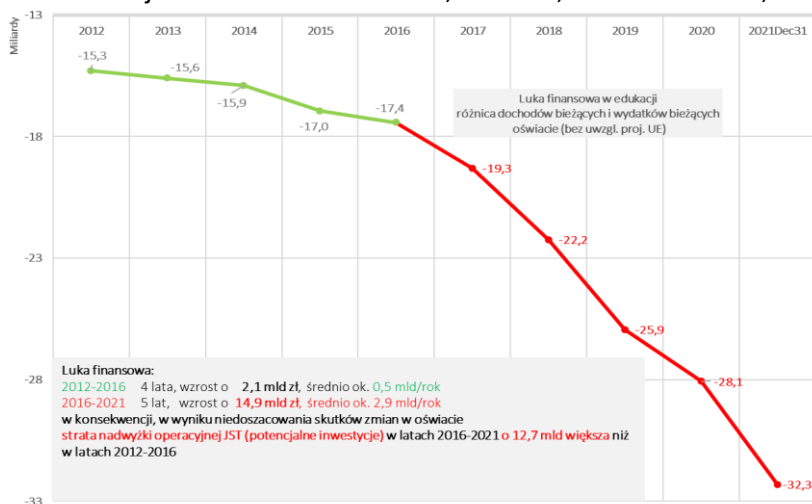
- UBYTEK PODSTAWOWYCH DOCHODÓW WŁASNYCH (głównie PIT)
- ROSNĄCE NIEDOFINANSOWANIE OŚWIATY (szybko rosnące dopłaty ze środków własnych)
- DRAMATYCZNIE ROSNĄCE WYDATKI BIEŻĄCE (inflacja samorządowa wyższa niż konsumencka),
- WZROST KOSZTÓW OBSŁUGI DŁUGU
- WIĘKSZE UZALEŻNIENIE INIWESTYCJI OD ŚRODKÓW ZEWNĘTRZNYCH (rozdysponowywanych przez rząd wg kryteriów politycznych)
- PRZESUNIĘCIE INWESTYCJI Z MIAST NA TERENY WIEJSKIE (dyskryminacja miast)
- CORAZ BARDZIEJ ODCZUWALNY BRAK ŚRODKÓW Z UE, W TYM ZWŁASZCZA Z KPO
- (największa część środków z KPO dotyczy zielonej transformacji miast ⇒ energia, klimat)

Ubytek w PIT – w 2023 r do JST trafią środki w nominalnej wysokości z roku 2018 (o ponad 30 mld mniej niż byłoby, gdyby zmiany w prawie zrekompenrowano!!):



Rosnące niedofinansowanie oświaty:

- w 2003 roku subwencja oświatowa wystarczała na pensje w oświacie, teraz pokrywa 75 % płac;
- w 2003 roku subwencja oświatowa stanowiła 2,87% PKB, w 2021 roku – 1,99 % PKB.



Inflacja samorządowa wyższa niż konsumencka ↪ wzrost cen usług komunalnych:

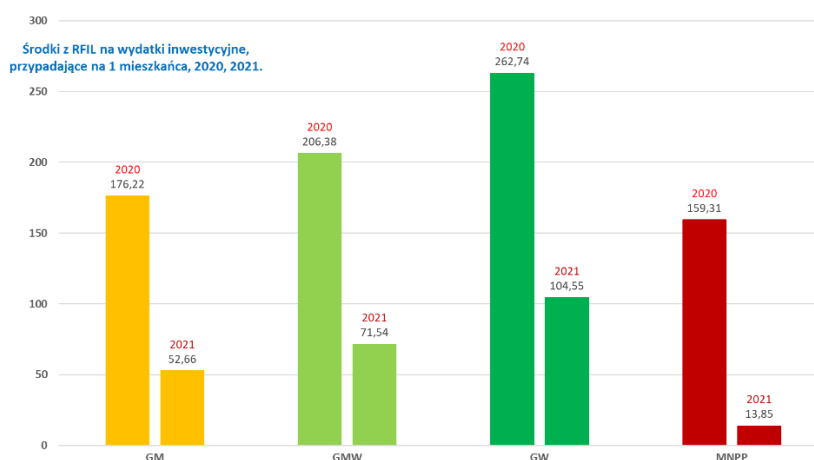
- cena netto energii elektrycznej wzrosła od 2017 roku **4,8 razy** (ze 164 do 785 zł/MWh);
- cena netto gazu wzrosła od lutego 2021 r. 4,3 razy (ze 102,40 do 442,15 zł/MWh);
- cena hurtowa oleju opałowego wzrosła od 2020 roku blisko trzykrotnie (z 3,30 do 8,08 zł/l);
- ceny paliw silnik. (diesel) wzrosły od 2020 r. **dwukrotnie** (w tym znacząco „marża Obajtka”);
- koszty pracy wzrosły blisko dwukrotnie bardziej niż inflacja konsumencka;
- koszty usług transportowych w ostatnim roku wzrosły o ponad 22%, a budowlanych 25-30%.

Dyskryminacja miast:

a) RFIL I:

| | | |
|--------------------------|--------------|-------------------------|
| • Gminy wiejskie | 1,515 mld zł | 12,59% planu inwestycji |
| • Gminy miejsko-wiejskie | 1,112 mld zł | 12,28% |
| • Gminy miejskie | 0,751 mld zł | 12,54% |
| • Miasta na pr. powiatu | 1,622 mld zł | 7,26% |
| • w tym Warszawa | 93,5 mln zł | 2,72% |

b) RFIL II i III:



c) Fundusz Inwestycji Strategicznych „Pł” I i II:

| | | | | | |
|---|---------------|----------------|--|---------------|-----------------|
| Przyznane gminom środki - 19,312 mld zł (z 23 mld) | | | Przyznane gminom środki - 24,589 mld zł (z 30,2 mld) | | |
| • z tego: | | | z tego: | | |
| GW | 10,033 mld zł | 928 zł/mieszk. | GW | 12,780 mld zł | 1185 zł/mieszk. |
| GM-W | 4,404 mld zł | 484 zł/mieszk. | GM-W | 6,250 mld zł | 690 zł/mieszk. |
| GM | 2,314 mld zł | 396 zł/mieszk. | GM | 2,927 mld zł | 505 zł/mieszk. |
| MNPP | 2,560 mld zł | 205 zł/mieszk. | MNPP | 2,612 mld zł | 210 zł/mieszk. |
| w tym: | | | w tym: | | |
| Warszawa | 149 mln zł | 83 zł/mieszk. | Warszawa | 100 mln zł | 56 zł/mieszk. |
| dodatkowo powiaty ziemskie - 2,277 mld zł, tzn. 90 zł/mieszk. poza MNPP | | | dodatkowo powiaty ziemskie - 4,040 mld zł, tzn. 158 zł/mieszk. poza MNPP | | |

d) Ubytki w PIT z lat 2019 – 2022 a „wyrównanie 8 mld i 13,7 mld”:

| | L.mieszk. | ubytki narast. 2019-2022 | ubytki /mieszk. | 8 mld | 8 mld /mieszk. | 13,7 mld | 13,7 mld /mieszk. | razem /mieszk. | % rekomp. |
|------|------------|--------------------------|-----------------|---------------|----------------|---------------|-------------------|----------------|-----------|
| GW | 10 890 000 | -5 458 424 942 | -501 | 1 402 392 687 | 129 | 4 506 652 989 | 414 | 543 | 108,38% |
| GM-W | 9 030 000 | -4 987 575 905 | -552 | 1 283 750 950 | 142 | 2 107 104 976 | 233 | 376 | 68,12% |
| GM | 5 890 000 | -3 884 993 426 | -660 | 1 050 239 493 | 178 | 1 011 439 635 | 172 | 350 | 53,03% |
| MNPP | 12 570 000 | -14 972 553 273 | -1191 | 3 063 461 047 | 244 | 3 436 447 608 | 273 | 517 | 43,41% |
| POW | 25 810 000 | -3 838 209 481 | -149 | 944 155 823 | 37 | 1 989 519 491 | 77 | 114 | 76,51% |

↪ Lista inwestycji, których miasta nie zrealizują bez KPO:

<https://www.miasta.pl/aktualnosci/samorzadowcy-walczą-o-pieniądze-dla-mieszkańców>

Biurowo ZMP, Cieszyn, 20 stycznia 2023 r.